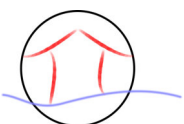


















**hauser** *gastro*  
*swiss*

SOC-623 Gläserspüler



	Modell	SOC 623		
	Artikelnummer	917229		
	Steuerung :			
	Äußere Abmessungen (Breite-Tiefe-Höhe) *offen	mm	600 - 600(985*) - 820	
	Verpackungsmaße (BxTxH)	mm	690 x670x980	
	Bruttogewicht	kg	65	
	Nettogewicht	kg	59	
	Volumen	m <sup>3</sup>	0,45	
	Korbgröße	mm	500 x 500	
	Maximale Türöffnung	mm	385	
	Maximal nutzbare Höhe	mm	325	
	Gehäusekonstruktion		doppelwandig	
	Tür/Haubenkonstruktion		doppelwandig	
	Tankkonstruktion		tiefgezogen	
	Tankvolumen	Liter	15	
	Tankheizung	W	1400	
	Tankflächensieb		edelstahl	
	Waschpumpentyp		doppelflutig	
	Waschpumpenleistung	W	470	
	Waschtemperatur	°C	60 (45 →70)	
	Boilertyp		drucklos	
	Boilervolumen	Liter	6	
	Rückflussverhinderer		Ausgleichsbehälter	
	Boilerheizung	W	6000	
	Nachspülpumpe		ja	
	Nachspülpumpenleistung	W	200	
	Nachspültemperatur	°C	80 (60 →88)	
	Wasserverbrauch der Nachspülung	Liter /Korb	1,6	
	Optimaler externer Wasserdruck	bar	1 - 4	
	Ablaufsystem		Tiefenentladung	
	Ablauffilter		dreifach filterung	
	Ablaufpumpe		Standardmäßig eingebaut	
	Klarspülmitteldosierer		ja	
	Reinigerdosierer		ja	
	Enthärter ( Kontinuierlicher Typ )		ohne	
	Zyklusdauer	Sekunden	60 - 90 - 180	
	Sonder-Zyklen	programme	n° 8	
	Selbstreinigungszyklus		ja	
	Gesamtanschlußwert	W	7900	
	Stromanschluß	V - ph - Hz	400V - 3N - 50Hz	
	Absicherung	A	16	
	Tellerkorb	N° 1	780131	
	Gläserkorb	N° 1	780132	
	Besteckköcher	N° 1	780139	
	Anschlusskabel		ja	
	Ablaufschlauch		ja	
	Zulaufschlauch		ja	

# Spültechnik der Hauser Gastro AG

Die Bedürfnisse unserer Kundschaft könnten unterschiedlicher nicht sein. Darum bieten wir Ihnen das gesamte Sortiment an Geschirrspülern und Zubehör für Ihren Betrieb.

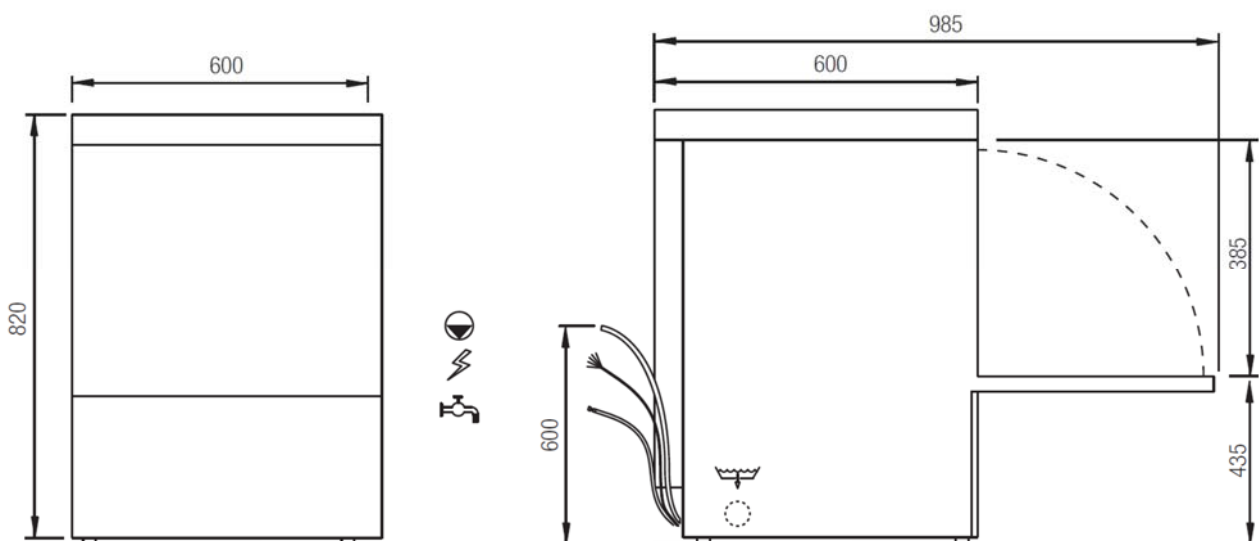
## SOC Linie

Unsere SOC – Linie (swiss oeco clean) ist die schadstoffarme, grosse Schwester der Eco-Linie und bietet Ihnen perfekte Waschergebnisse bei minimalem Verbrauch.

Diese Maschine ist serienmässig mit einer Nachspül- sowie einer Ablaufpumpe ausgestattet.

## SOC 623

- UltraRinse – innovative 3D Nachspüldüsen.
- EvoLution – automatische Teilentleerung des Tankwassers.
- 3-fach-Filter für eine Reduzierung der Betriebskosten.
- DuoFlo – patentierte Waschpumpe – energiesparend und leise.
- EnergySaving – Temperaturreduzierung im Stand-By-Betrieb.
- Eingebauter Reiniger- und Klarspüldosierer.
- Großfächiges Display mit Klartext, Symbolik und Statusbalken, damit Sie stets die Spülmaschinenfunktionen im Blick haben.
- Automatische Selbstdiagnose und Waschatenerfassung mit Zyklenzähler und Fehlerspeicher.
- Integrierte USB-Schnittstelle.
- Einfachste Reinigung: mit einer Hand, ohne Werkzeug, sind die kombinierten Wasch- und Klarspülarme leicht zu entnehmen.
- 1,6 Liter Frischwasserverbrauch pro Spülgang durch eine eingebaute Nachspülpumpe.
- Mit Click-System.



Hauser Gastro AG

Werkstrasse 4

CH - 8620 Wetzikon

Telefon: 0041 44 930 18 88

[www.hauser-gastro.ch](http://www.hauser-gastro.ch)

[info@hauser-gastro.ch](mailto:info@hauser-gastro.ch)