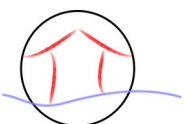


















**hauser** *gastro*  
*swiss*

SOC-423 Gläserspüler



	Modell	SOC 423	
	Artikelnummer	917687	
	Steuerung :		
			
	Äußere Abmessungen (Breite-Tiefe-Höhe) *offen	mm	4 66 - 556(882*) - 695
	Verpackungsmaße (BxTxH)	mm	6 60x560x870
	Bruttogewicht	kg	45
	Nettogewicht	kg	42
	Volumen	m <sup>3</sup>	0,35
	Korbgröße	mm	400 x400
	Maximale Türöffnung	mm	32 0
	Maximal nutzbare Höhe	mm	30 0
	Gehäusekonstruktion		doppelwandig
	Tür/Haubenkonstruktion		doppelwandig
	Tankkonstruktion		tiefgezogen
	Tankvolumen	Liter	8
	Tankheizung	W	600
	Tankflächensieb		edelstahl
	Waschpumpentyp		doppelflutig
	Waschpumpenleistung	W	200
	Waschtemperatur	°C	60 (65)
	Boilertyp		drucklos
	Boilervolumen	Liter	2,6
	Rückflussverhinderer		Ausgleichsbehälter
	Boilerheizung	W	2600
	Nachspülpumpe		ja
	Nachspülpumpenleistung	W	200
	Nachspültemperatur	°C	65 (80)
	Wasserverbrauch der Nachspülung	Liter /Korb	1,5
	Optimaler externer Wasserdruck	bar	1,5 - 4
	Ablaufsystem		Tiefenentladung
	Ablauffilter		dreifach filterung
	Ablaufpumpe		Standardmäßig eingebaut
	Klarspülmitteldosierer		ja
	Reinigerdosierer		ja
	Enthärter		ohne
	Zyklusdauer	Sekunden	90 - 120 - 150
	Sonder-Zyklen	programme	N°4
	Selbstreinigungszyklus		ja
	Gesamtanschlußwert	W	3500
	Stromanschluß	V - ph - Hz	230V - 1N - 50Hz
	Absicherung	A	16
	Tellerkorb	N° 0	-
	Gläserkorb	N° 2	780134
	Besteckköcher	N° 1	780139
	Anschlusskabel		ja
	Ablaufschlauch		ja
	Zulaufschlauch		ja

# Spültechnik der Hauser Gastro AG

Die Bedürfnisse unserer Kundschaft könnten unterschiedlicher nicht sein. Darum bieten wir Ihnen das gesamte Sortiment an Geschirrspülern und Zubehör für Ihren Betrieb.

## SOC Linie

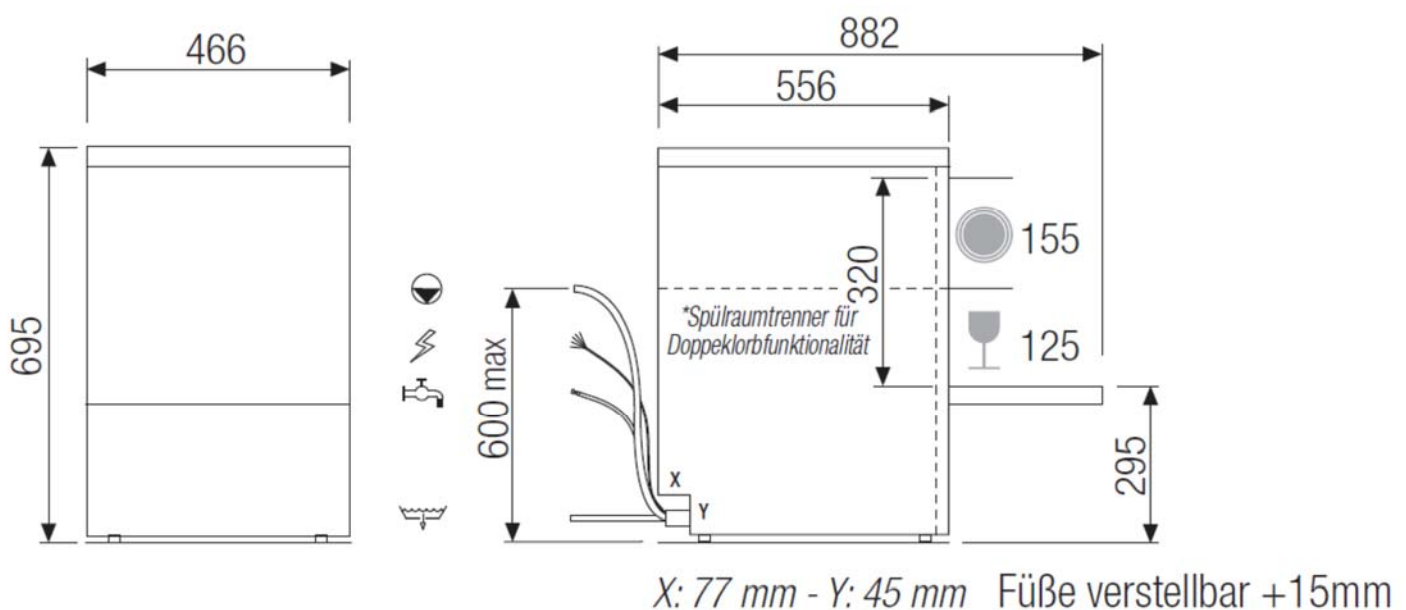
Unsere SOC – Linie (swiss oeco clean) ist die schadstoffarme, grosse Schwester der Eco-Linie und bietet Ihnen perfekte Waschergebnisse bei minimalem Verbrauch.

Diese Maschine ist serienmässig mit einer Nachspül- sowie einer Ablaufpumpe ausgestattet.

## SOC 423

### Technische Merkmale

- UltraRinse – innovative 3D Nachspüldüsen.
- EvoLution – automatische Teilentleerung des Tankwassers mit Ablaufpumpe.
- Reiniger- und Klarspüldosierer eingebaut
- Automatischer Enthärter bei der TT 34-23 GTDE
- Automatische Selbstdiagnose und Waschatenerfassung mit Zyklenzähler.
- Integrierte USB-Schnittstelle.
- Einfachste Reinigung: mit einer Hand, ohne Werkzeug, sind die kombinierten
- Wasch- und Klarspülarne leicht zu entnehmen.
- 1,5 Liter Frischwasserverbrauch pro Spülgang durch eine eingebaute Nachspülpumpe.
- Doppelte Kapazität durch Doppelkorb-Option als Zubehör bestellbar.
- Mit Click-System.
- 3-fach-Filter für eine Reduzierung der Betriebskosten.
- DuoFlo – patentierte Waschpumpe – energiesparend und leise.
- EnergySaving – Temperaturreduzierung im Stand-By-Betrieb.
- QuickReady – schneller auf Betriebstemperatur.



Hauser Gastro AG

Werkstrasse 4

CH - 8620 Wetzikon

Telefon: 0041 44 930 18 88

[www.hauser-gastro.ch](http://www.hauser-gastro.ch)

[info@hauser-gastro.ch](mailto:info@hauser-gastro.ch)